



## Valige konto



Imre Nike  
imrenike@gmail.com

Välja logitud



Kasuta teist kontot



Eemaldage konto

1. Logige ennast Google kontosse sisse.



Google'i rakendused

2. Ülevalt paremast nurgast leiate ikooni „Google rakendused“.



Konto



Otsing



Minu ettev...



Maps



YouTube



Uudised



Gmail



Meet



Kontaktid



Drive

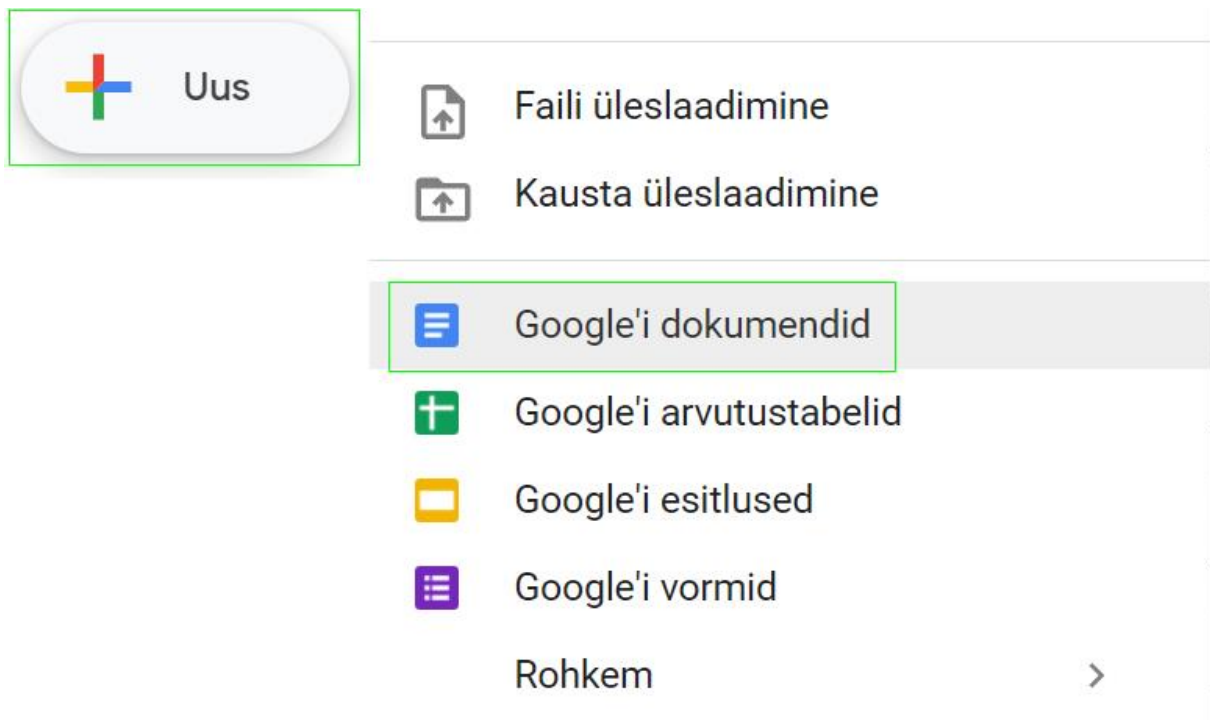


Kalender



Tõlge

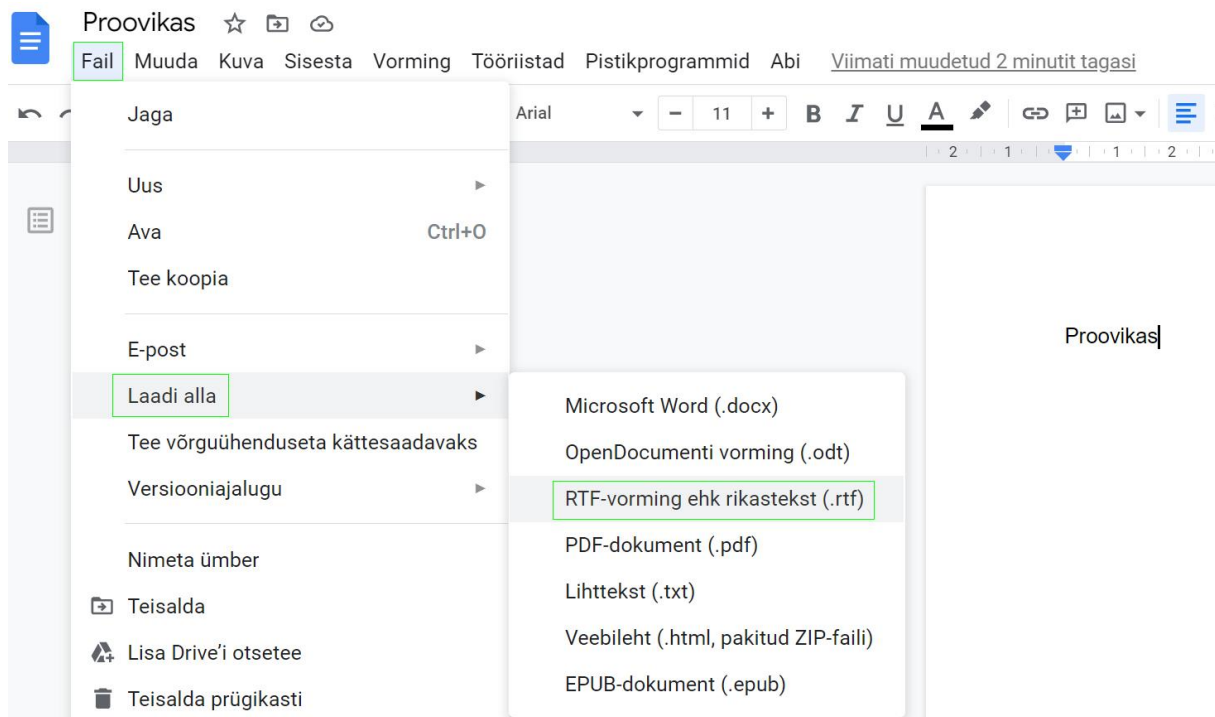
3. Valige „Drive“.



4. Nupu alt „Uus“ leiate menüüst Google dokumendid, arvutustabelid ja esitlused.

5. Dokumendi oma arvutisse salvestamiseks valige „Fail“ – „Laadi alla“ ja näiteks „RTF-vorming ehk rikastekst (.rtf)“ või „Microsoft Word (.docx)“ jne.

Soovitaksin valida „RTF-vorming ehk rikastekst (.rtf)“, mis tuleb igas arvutis lahti.



6. Koduarvutist faili lisamine kirjale (järgmisel leheküljel).



Gmail



Otsige e-posti hulgast

### Uus sõnum

Saaja

Teema



Koosta

1

Avamine



See arvuti >

Allalaaditud failid >

Korralda ▾

Uus kaust

✓ Kiirpääsuriba

Töölaud

Allalaaditud failid

Dokumendid

Pildid

Filter

JÕUL\_2020

RUTS

saatmiseks


> OneDrive

✓ See arvuti

> 3D-objektid

> Allalaaditud failid ▾

✓ Täna (3)



Tüüp: RTF-dokument  
Maht: 9,05 kB  
Muutmiskuupäev: 16.03.2021 22:08

trt-2021-03-16-07

✓ Moodunud nädal (2)



lep-2021-03-12-k  
uulutused

lep-2021-03-08-k  
uulutused

Faili nimi:



Sans Serif ▾



Saada ▾



2

